

Nabídka činností pro práci s dětmi

Integrovaný blok: Sluníčko mezi zvířátky

Tematická část: Přišlo jaro a s ním – VELIKONOCE

Časová dotace: 29. 3. 2021 – 9. 4. 2021

Pedagogický záměr: Seznámit děti s lidovou tradicí – VELIKONOCE, se symboly – velikonoční písničky, říkadla a hry.

Klíčové kompetence:

- ❖ KOMPETENCE KOMUNIKATIVNÍ

Rozšiřuje slovní zásobu a aktivně ji užívá k dokonalejší komunikaci.

- ❖ KOMPETENCE K UČENÍ

Aktivně si všímá, co se kolem děje, chce porozumět věcem a jevům, které kolem sebe vidí.

Dílčí cíle

- ❖ Seznamování s tradicemi a zvyky spojenými s Velikonocemi.
- ❖ Rozvoj schopnosti vyjádřit svůj vztah k rodině, kamarádům v období velikonočních svátků.
- ❖ Rozvíjení dovedností záměrně se soustředit na činnost a dokončit ji.
- ❖ Rozvíjení pozitivních vztahů ke společným zvykům a tradicím – VELIKONOCE.

1. Povídej si s maminkou o svátcích jara – **VELIKONOCE** – hlavní znaky jsou – zdobení vajíček, pečení beránka, tatar, slepička, kuřátko, zajíček.

2. Zkus odpovědět na otázky – Kdo chodí na pomlázku s tátou? Z čeho se vyrábí pomlázka? Čím kluci mrskají děvčata a proč? Aby, byly mladé, krásné a zdravé.

3. Zkus se s maminkou naučit velikonoční říkanku

Hody, hody, doprovody, dejte vejce malovaný. Nedáte-li, malovaný, dejte aspoň bílý, slepička Vám snese jiný.

Velikonoční pro kluky

Upletl jsem pomlázku, je hezčí než z obrázku, všechny holky, které znám navštívím a vymrskám, než mi dají vajíčko, vyplatím je maličko.

Velikonoční pro holky

Kropenatá slepička snesla bílá vajíčka, obarvím je, vymaluji, všechny chlapce podaruji, pentličky si nastříhám, na pomlázku jim je dám.

4. Zkus si s maminkou vyrobit vajíčka z barevných papírů třech velikostí a seřadit podle velikosti – od největšího po nejmenší a naopak.

5. Kimova hra – popros maminku a dejte vajíčko, řehtačku, figurku beránka, pomlázku a kuřátko pod deku nebo šátek. Maminka jeden předmět odstraní a ty poznáš odstraněný předmět.

Obměna – velikonoční předměty maminka schová do neprůhledného pytlíku. A ty hádáš po hmatu, o který předmět se jedná.

6. Zlaté vajíčko – popros maminku a jedno velké papírové vajíčko ti maminka rozstříhá a zkus je poskládat dohromady.

7. Zazpívej si písničku – Zajíček v své jamce.

8. Básnička s kreslením - nakresli podle básničky

Hluboká mistička,

A v ní tři vajíčka.

Kdopak je snesl

No přece slepička.

9. Prstové cvičení – spojením palců vytvoříš obraz ptáčka a ostatní prsty mávají jako křídla.

Křídly mávám jako pták,

vyletím až do oblak.

10. Grafomotorika – k namalované slepičce dokresli tečky se slovy – Zob, zob, zrníčka, zobe, zobe,

slepička.

11. Básnička s pohybem

Kuřátko má malé nožky, drž se za ramena a dělej křídélka
po dvorku si cupitá. cupítej na místě
Za ním slípka hop hop hop, skákej na místě snožmo
A pak kohout skok skok skok. skákej po prostoru

12. Popros maminku, ať ti dává hádanky

Kvokám, kvokám

na dvoře,

vajíčka jsou v komoře. - **SLEPIČKA**

Malý zobáček, žlutá peříčka,

právě se vylíhlo z bílého vajíčka. – **KUŘE**

Na lenochy stačím sám,

rád je k práci budívám.

Kykyryký kykyryký,

Probud'te ty nezbedníky. – **KOHOUT**

Kulatý dům bez dveří,

bílý jako pápeří.


Klepneš na něj maličko,


hned vyběhne sluníčko. – **VAJÍČKO**


13. Polytechnická výchova – popros maminku a nabírej vodu naběračkou do různých nádob, nebo zkus vodu přelévat – používej různé nádoby.

Milé děti přeji Vám i rodičům pěkné prožití Velikonoc a také chci poděkovat Vám rodičům za ochotu plnit s dětmi úkoly, které jsou dobrovolné. Pokud s dětmi něco vyrobíte, vybarvíte obrázek, či splníte pracovní list, budu ráda, jestli jej přinesete do školky – Vaše p. učitelka ZUZKA

Zkus si obrázky vymalovat.










Zkus si s maminkou obtáhnout vzory ve vajíčku.

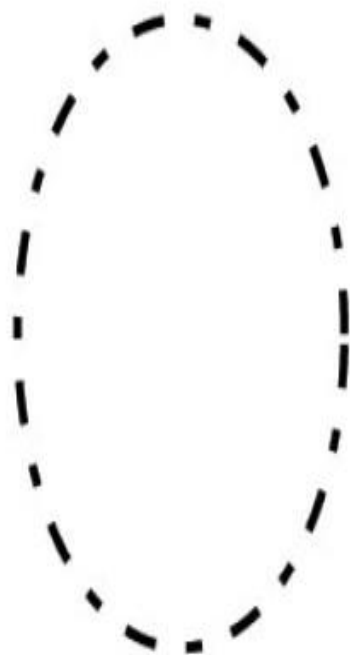


Zkus si s maminkou vytvořit zapichovátko dle předlohy, poté ho dones do školky.

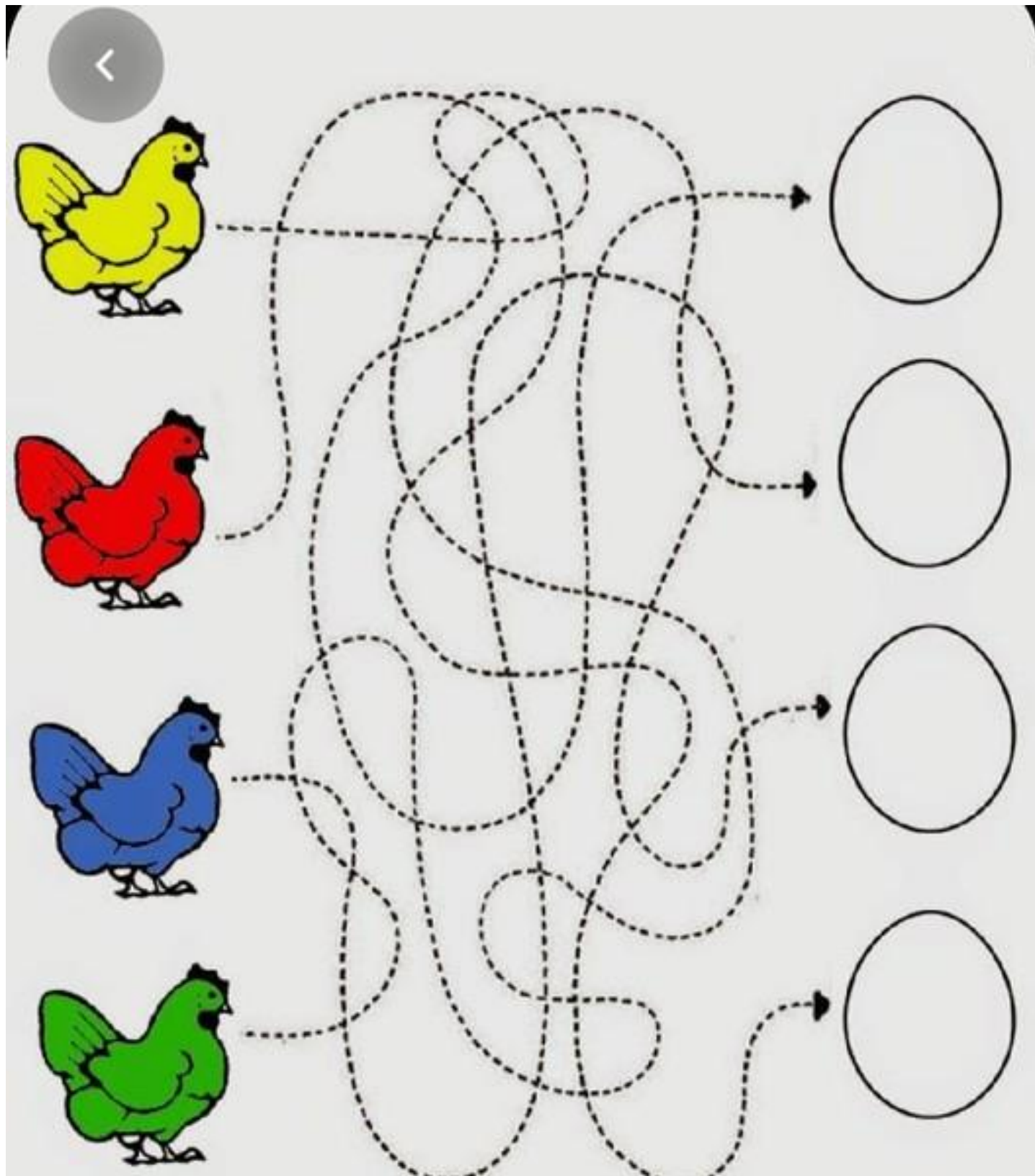


Procvič si s maminkou grafomotoriku

Najdi cestu ke správnému vajíčku a vajíčko vymaluj podle barvy slepičky



Najdi cestu ke správnému vajíčku a vajíčko vymaluj podle barvy slepičky



Grafomotorika - Velikonoce

